

北理思源报名系统操作手册

<http://siyuan.bit.edu.cn/>

北理思源报名系统

思源报名——修改个人信息

提示：请先完善个人信息在进行报名操作！

思源报名

- 报名信息
- 活动管理
- 活动计划
- 总结上传
- 消息通知

修改密码 退出登录

*姓名：

*院系：

*专业：

*邮箱：

*手机：

备注：

提交

思源报名——修改个人信息

1 特立书院

思源报名

- 报名信息
- 活动管理
- 活动计划
- 总结上传
- 消息通知

退出登录

修改密码 | 退出登录

姓名:

院系:

专业:

邮箱:

手机:

备注:

北理思源报名系统

思源报名——报名信息

1 填写报名信息 > 2 填写回访学校信息

提示: 1同学你好,“北理思源”计划**报名未开始**, 报名时间为2019年12月18日开始, 欢迎您参与!

思源报名

报名信息

消息通知

院系 (若无请选择“其他”):

专业 (若无请选择“其他”):

年级:

身份证:

手机:

班级 (填写班号, 例 s008211001):

邮件:

修改密码 | 退出登录

+



回访母校信息

*请选择区域： -请选择省份、直... 请选择地市 请选择区县

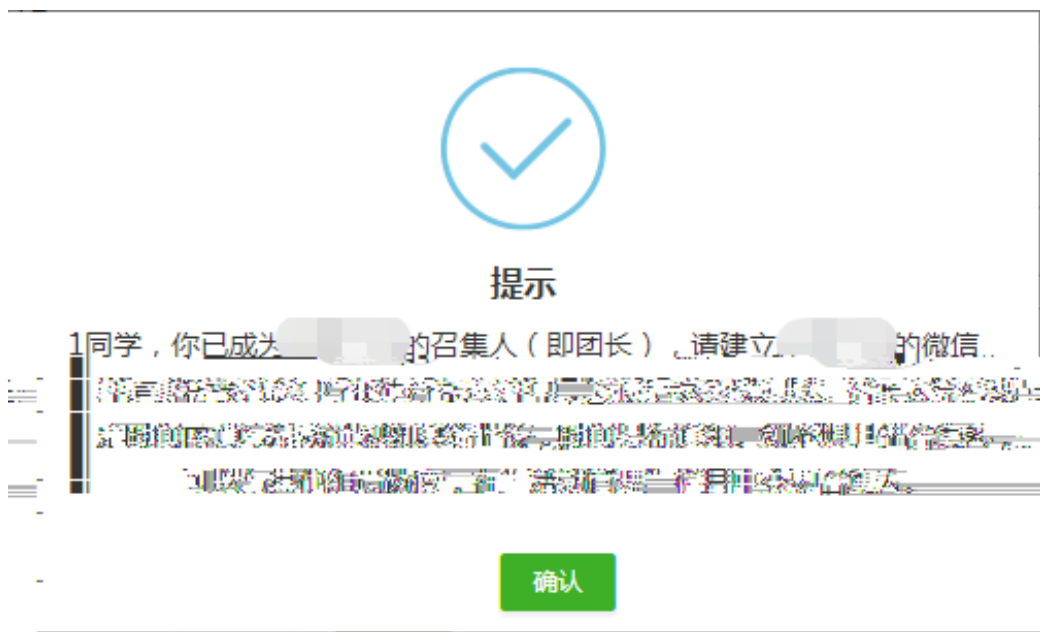
学校： -请选择中学

*联系人： [input field]

*中学联系人职务： [input field]

*中学联系人电话： [input field]

取消 保存





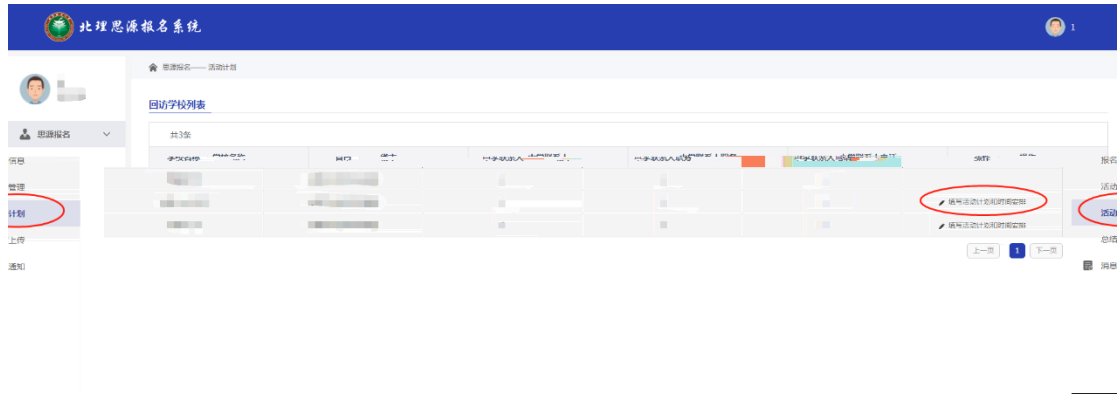
提示

同学，你好，你选择的学校“明德中学”已被 [] 同学选择，请联系召集人（即团长）：姓名：[]，联系电话：[]，并加入 [] 思源微信群（已由召集人建立），若想成为 [] 召集人，可以和当前召集人商量，由当前召集人登入系统更换。请点击“确定”按钮加入该中学思源团队。

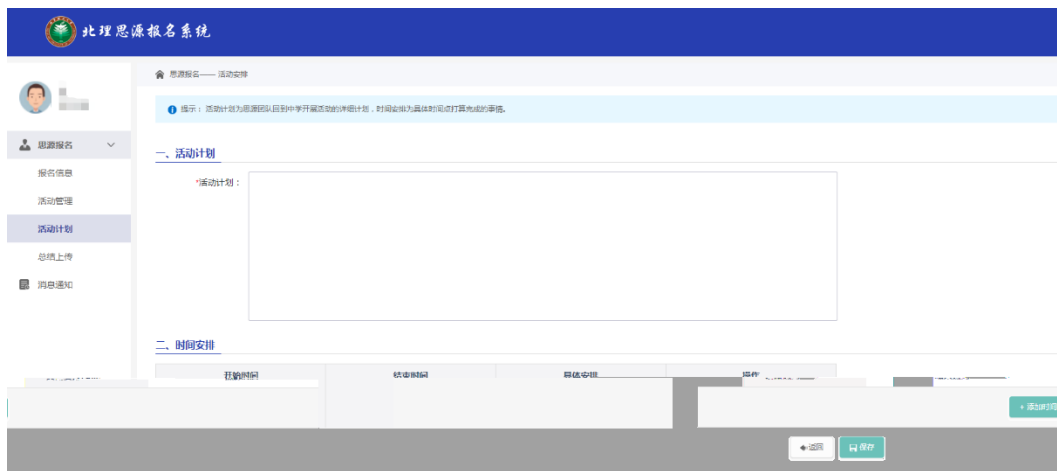
取消

确定

活动	召集人	学号	原召集人
"思源团队"计划		[]	[]



+



北理思源报名系统

思源报名——回访学校列表

回访学校列表

学校名称	省市	中学联系人	中学联系人职务	中学联系人电话	提交状态	提交时间	审核状态	审核原因	审核时间	操作
					成功		待审核			查看材料 重新上传

思源报名

- 报名信息
- 活动管理
- 活动计划
- 总结上传**
- 消息通知

北理思源报名系统

思源报名——总结填报

总结材料提交方式：
 (1) 如未审核请填写以下内容；
 (2) 活动照片（现场宣讲图片；小队全体在所在宣讲中学校门合影留念；其他活动照片；每张照片都需要命名）；
 (3) 视频（非必须提交）

一、宣讲过程

宣讲对象： 现场人数：

宣讲时间： 宣讲场次：

宣讲形式：

宣讲主要内容及经过、效果反馈（不少于1000字）：

二、组员确认

选择实际回访的学生	姓名	是否组长
<input type="checkbox"/>	1	<input type="text"/>

+ 添加组员

二、组员确认

选择实际回访的学生	姓名	是否组长
<input type="checkbox"/>	1	<input type="text"/>

+ 添加组员

中学全称：

三、材料上传

材料名称	操作
	+ 添加材料

修改密码 | 退出登录

返回 暂存 保存并提交

XX XX XX ,

+

+

500M